

La Volta 4.0 del Vi - Logística Compartida



CONSELL COMARCAL
ALT PENEDÈS



Diputació
Barcelona



TREBALL, TALENT
I TECNOLOGIA
+ Tecnologia + Futur

Presentació de projectes TTT del Consell Comarcal de l'Alt Penedès
Vilafranca del Penedès, 30 de juny de 2023

Introducció



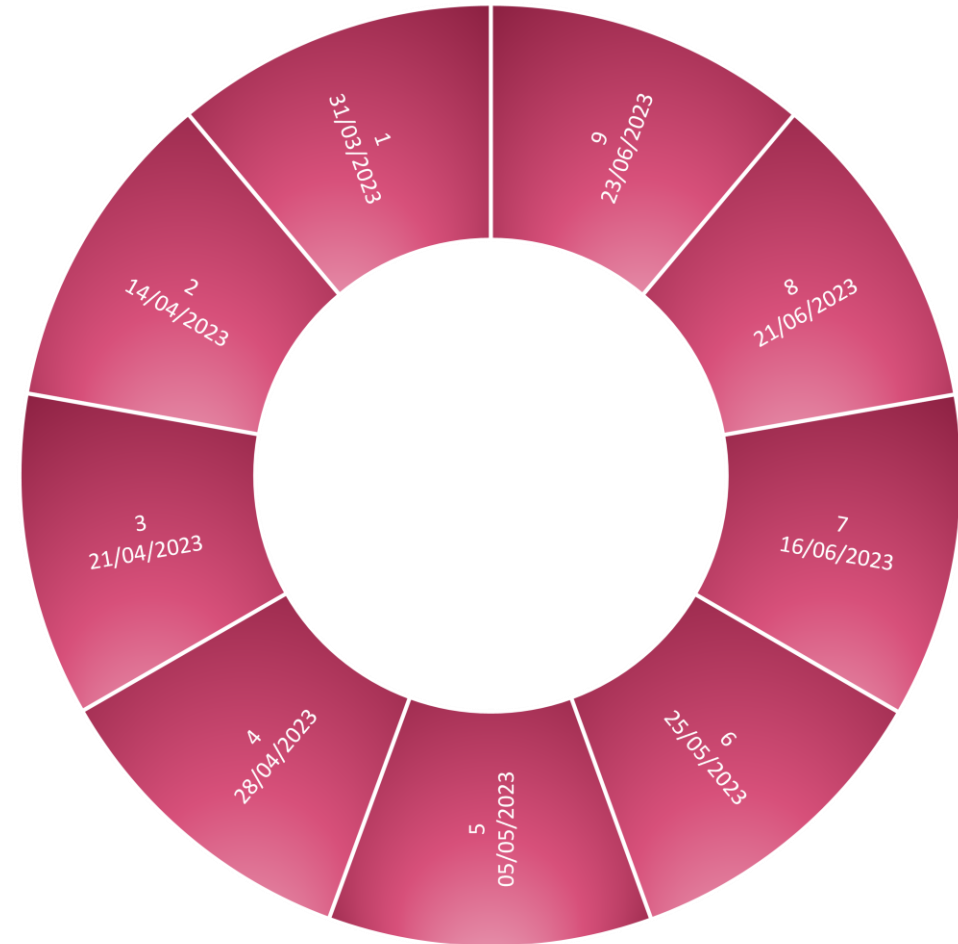
Benvinguts a la nostra presentació.

Avui, volem compartir amb vosaltres algunes dades sobre el nostre rendiment en logística compartida.

La Volta en dades

En **70** dies
s'han fet **9 Voltes**

Total De Voltes



La Volta en dades

En **9 Voltes**

s'han fet **34** parades

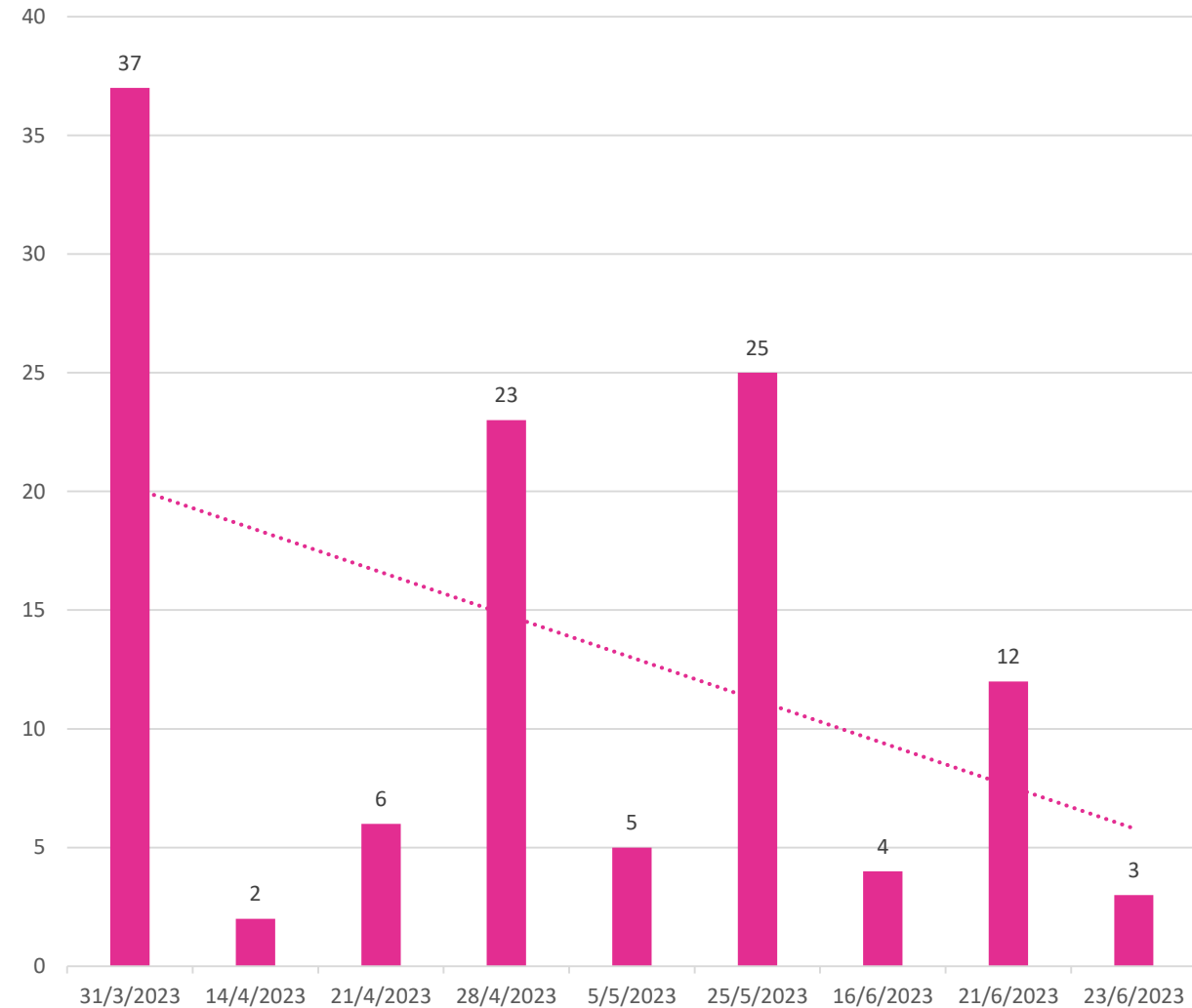
(recollides + entregues)



La Volta en dades

En **34** parades

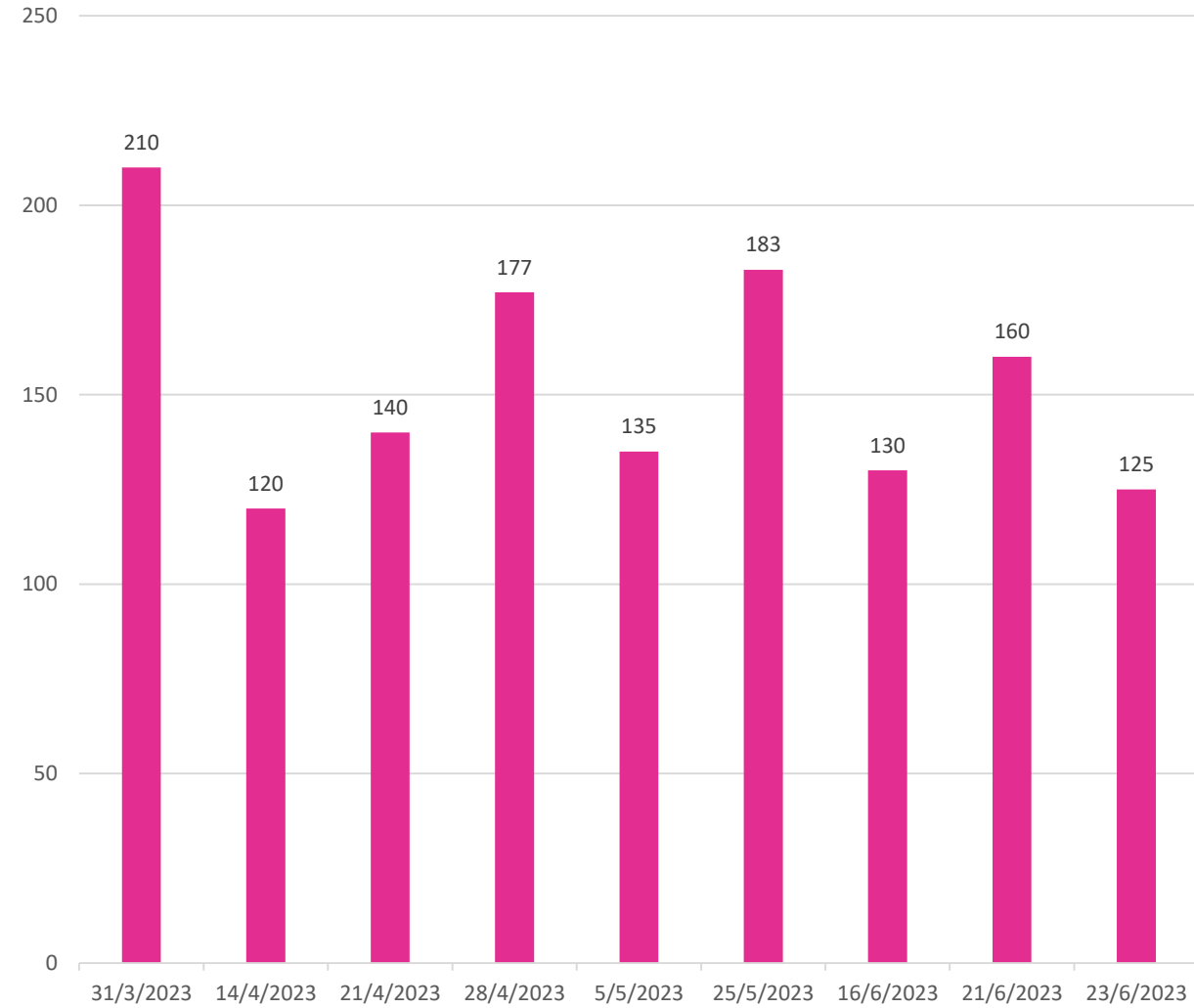
s'han repartit **117** caixes



La Volta en dades

S'han realitzat

1380
Km



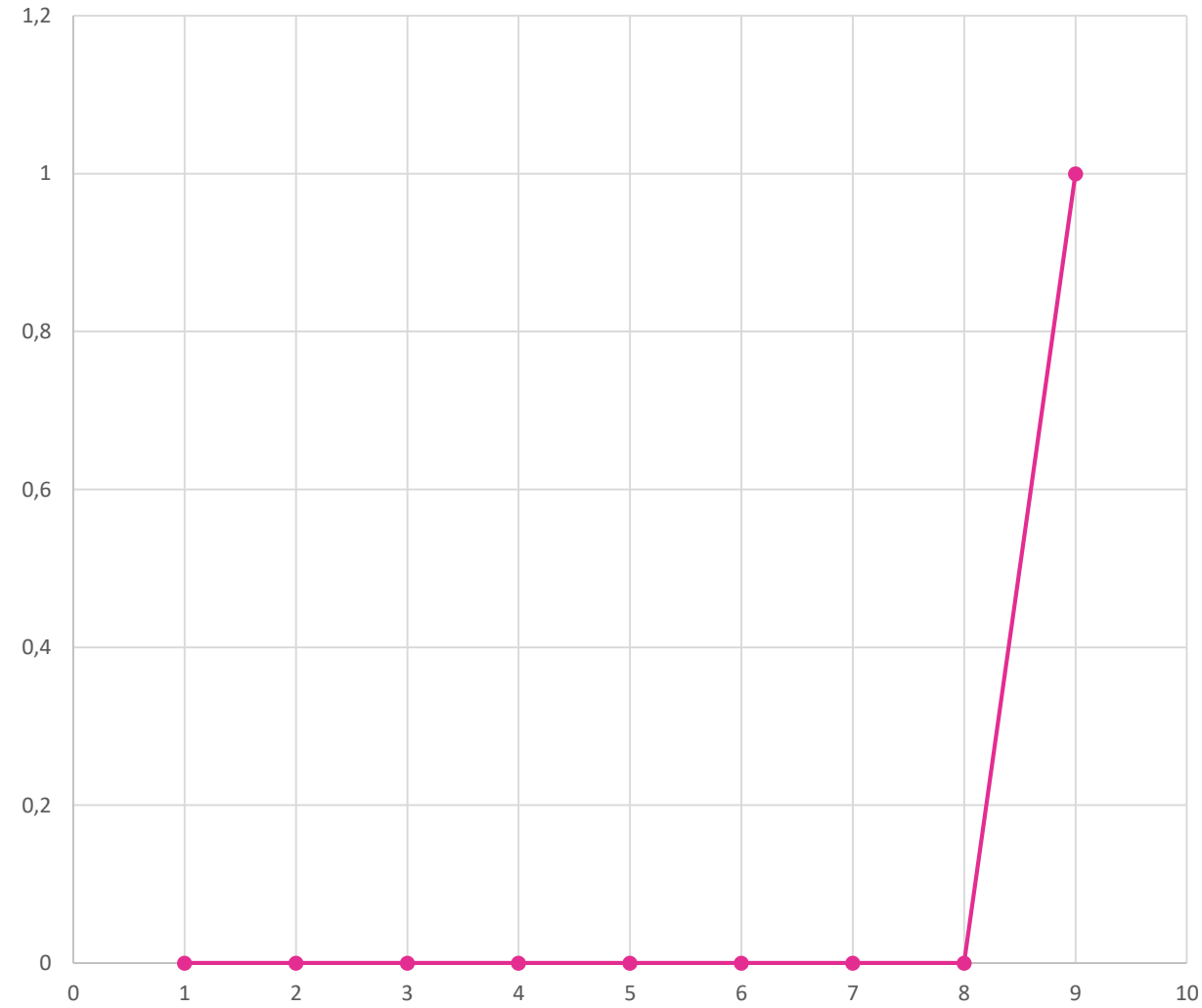
La Volta en dades



La Volta en dades

1

incidència

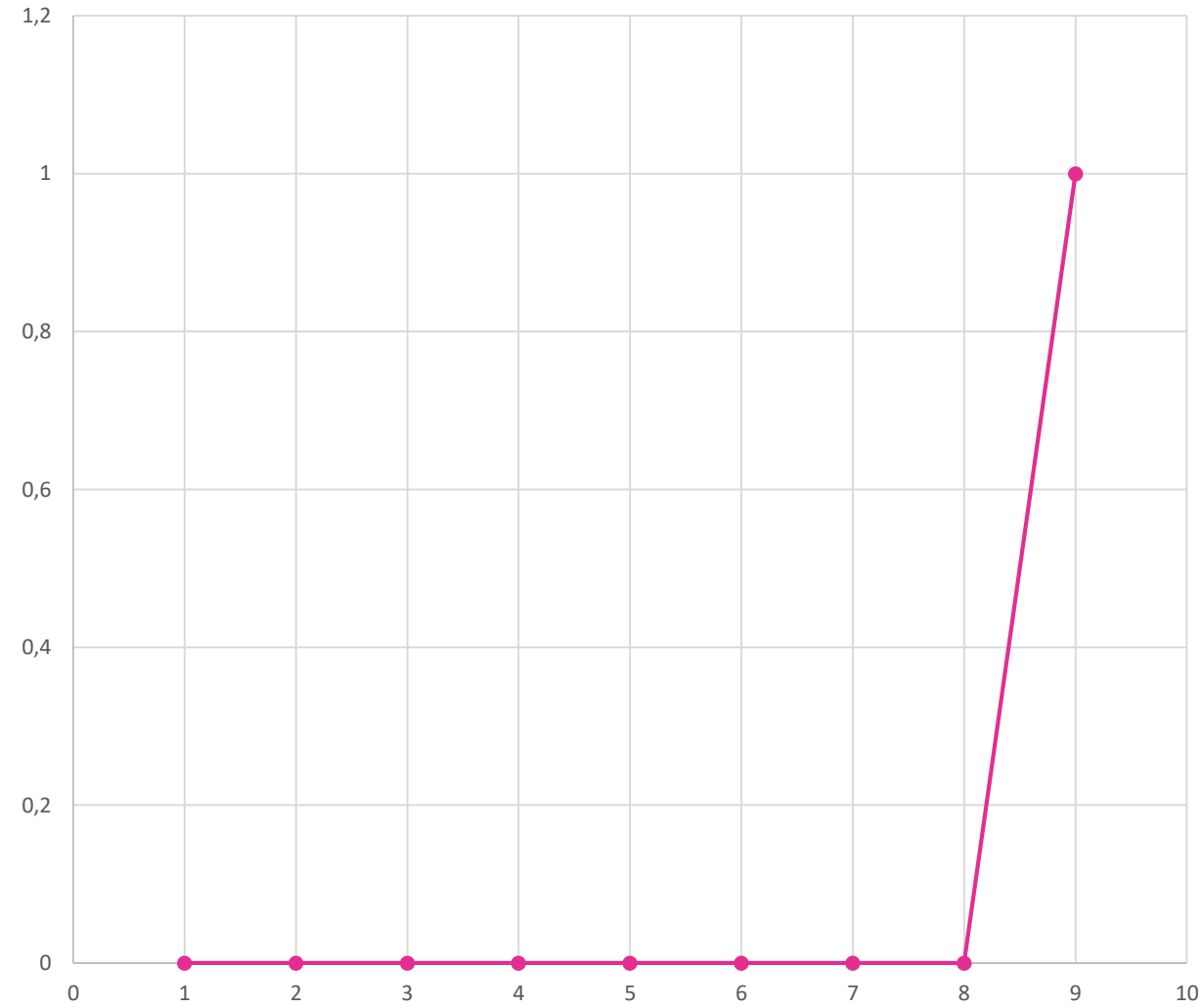


La Volta en dades

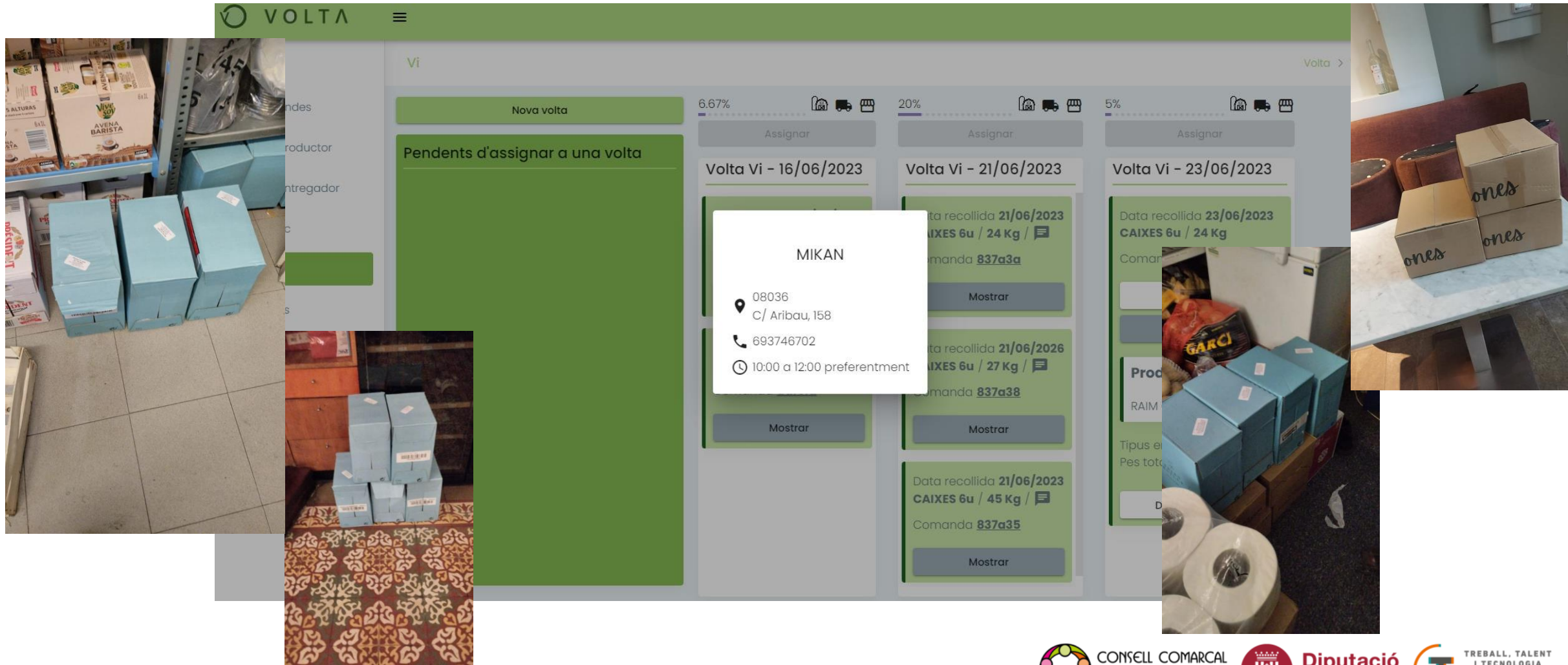
1

Incidència

RESOLTA



La Volta en dades



The screenshot displays the VOLTA application interface. At the top, it shows a progress bar for 'Nova volta' with three segments: 6.67%, 20%, and 5%. Below this, there are three columns representing different collection events:

- Volta Vi - 16/06/2023**: 6.67% progress. A pop-up window for 'MIKAN' is overlaid on this section, showing the address '08036 C/ Aribau, 158', phone number '693746702', and delivery time '10:00 a 12:00 preferentment'.
- Volta Vi - 21/06/2023**: 20% progress. Shows 'Data recollida 21/06/2023', 'CAIXES 6u / 24 Kg', and 'Comanda 837a3a'.
- Volta Vi - 23/06/2023**: 5% progress. Shows 'Data recollida 23/06/2023', 'CAIXES 6u / 24 Kg', and 'Comanda 837a38'.

Other visible details include 'Pendants d'assignar a una volta' (Pending assignment to a collection), 'Assignar' (Assign) buttons, and 'Mostrar' (Show) buttons. The background of the app shows a list of producers and delivery points.

Rendiment i eficiència

Cada **10,5 dies**, la nostra flota de transportistes inicia un nou viatge en una "Volta", assegurant que el flux de mercaderies mai s'interrompi. Però, què implica exactament una "Volta"?

Parades i lliuraments

Durant cada "**Volta**", realitzem una mitjana de **3,75 parades**. Això és correcte, 3,75 oportunitats perquè les mercaderies arribin al seu destí i perquè els nostres clients estiguin satisfets.

Quantitat de lliuraments

I no es tracta només de les parades. Cada "**Volta**" implica el maneig i lliurament d'una mitjana de **13 caixes**. Això significa que, cada 10,5 dies, movem moltes caixes al llarg de les nostres rutes.

Recorregut

Cada "**Volta**" també significa una mitjana de **154 quilòmetres** recorreguts. Això és una gran quantitat de terreny cobert, assegurant-nos que les nostres entregues arriben a cada racó de la nostra zona de servei.

Resolució d'incidències

Però no tot és sempre suau. Reconeixem que les incidències poden ocórrer. No obstant això, ens enorgulleix dir que **resolem el 100%** de les incidències **en menys de 24 hores**, incloent els dies festius. Així és com ens **comprometem** a mantenir les nostres operacions fluides i els nostres **clients satisfets**.

Conclusió

Cada **10,5 dies**, realitzem **375 parades**, lliurem una mitjana de **13 caixes** per parada, recorrem **154 quilòmetres** i **resolem qualsevol incidència en menys de 24 hores**.

Això és el que anomenem logística compartida eficient.

Gràcies per la vostra atenció i estem preparats per respondre a les vostres preguntes.

La Volta 4.0 del Vi - Logística Compartida



PAU FELIU
p.feliu@maccion.com



XAVIER PARÍS
xparis@innovi.cat



CONSELL COMARCAL
ALT PENEDÈS



Diputació
Barcelona



TREBALL, TALENT
I TECNOLOGIA
+ Tecnologia + Futur

GRÀCIES